



ТЕРРИТОРИАЛЬНЫЙ ОРГАН  
ФЕДЕРАЛЬНОЙ СЛУЖБЫ  
ГОСУДАРСТВЕННОЙ СТАТИСТИКИ  
ПО НОВОСИБИРСКОЙ ОБЛАСТИ

# Заработная плата в Новосибирской области



в октябре 2023 года



ТЕРРИТОРИАЛЬНЫЙ ОРГАН  
ФЕДЕРАЛЬНОЙ СЛУЖБЫ  
ГОСУДАРСТВЕННОЙ СТАТИСТИКИ  
ПО НОВОСИБИРСКОЙ ОБЛАСТИ

# Заработная плата

в Новосибирской области

в октябре 2023 года

- 01 ЗАРАБОТНАЯ ПЛАТА РАБОТНИКОВ ОРГАНИЗАЦИЙ
- 02 ИЗМЕНЕНИЕ СРЕДНЕМЕСЯЧНОЙ НОМИНАЛЬНОЙ И РЕАЛЬНОЙ НАЧИСЛЕННОЙ ЗАРАБОТНОЙ ПЛАТЫ РАБОТНИКОВ ОРГАНИЗАЦИЙ
- 03 СРЕДНЕМЕСЯЧНАЯ НОМИНАЛЬНАЯ НАЧИСЛЕННАЯ ЗАРАБОТНАЯ ПЛАТЫ РАБОТНИКОВ ОРГАНИЗАЦИЙ
- 04 ИЗМЕНЕНИЕ СРЕДНЕМЕСЯЧНОЙ НОМИНАЛЬНОЙ НАЧИСЛЕННОЙ ЗАРАБОТНОЙ ПЛАТЫ РАБОТНИКОВ ОРГАНИЗАЦИЙ
- 05 РЕАЛЬНАЯ НАЧИСЛЕННАЯ ЗАРАБОТНАЯ ПЛАТА РАБОТНИКОВ ОРГАНИЗАЦИЙ
- 06 ОТНОШЕНИЕ СРЕДНЕМЕСЯЧНОЙ НОМИНАЛЬНОЙ НАЧИСЛЕННОЙ ЗАРАБОТНОЙ ПЛАТЫ К СРЕДНЕОБЛАСТНОМУ УРОВНЮ
- 07 СРЕДНЕМЕСЯЧНАЯ НОМИНАЛЬНАЯ НАЧИСЛЕННАЯ ЗАРАБОТНАЯ ПЛАТА РАБОТНИКОВ В СИБИРСКОМ ФЕДЕРАЛЬНОМ ОКРУГЕ



# 01 ЗАРАБОТНАЯ ПЛАТА РАБОТНИКОВ ОРГАНИЗАЦИЙ

Среднемесячная номинальная начисленная заработная плата

**64 864** рубля

в октябре 2023 года

**59 668** рублей

в январе – октябре 2023 года

Темп роста среднемесячной номинальной начисленной заработной платы

**121,1%**

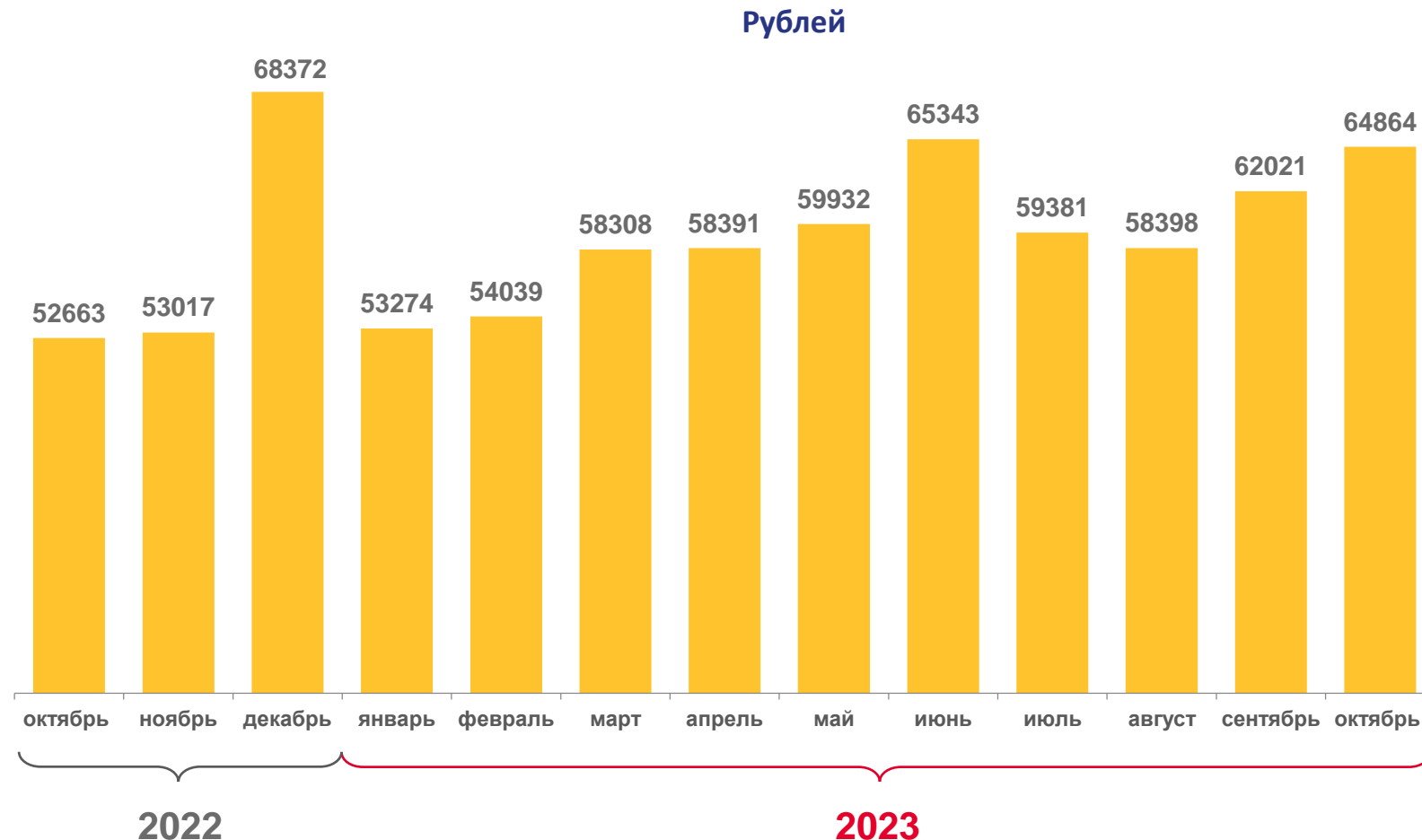
к октябрю 2022 года

**104,0%**

к сентябрю 2023 года

**117,2%**

к январю – октябрю 2022 года





# 02 ИЗМЕНЕНИЕ СРЕДНЕМЕСЯЧНОЙ НОМИНАЛЬНОЙ И РЕАЛЬНОЙ НАЧИСЛЕННОЙ ЗАРАБОТНОЙ ПЛАТЫ РАБОТНИКОВ ОРГАНИЗАЦИЙ

в октябре 2023 года

Темп роста среднемесячной номинальной начисленной заработной платы

**121,1%**

к октябрю 2022 года

**104,0%**

к сентябрю 2023 года

Реальная начисленная заработная плата

**113,7%**

к октябрю 2022 года

**103,6%**

к сентябрю 2023 года

В % к соответствующему месяцу предыдущего года





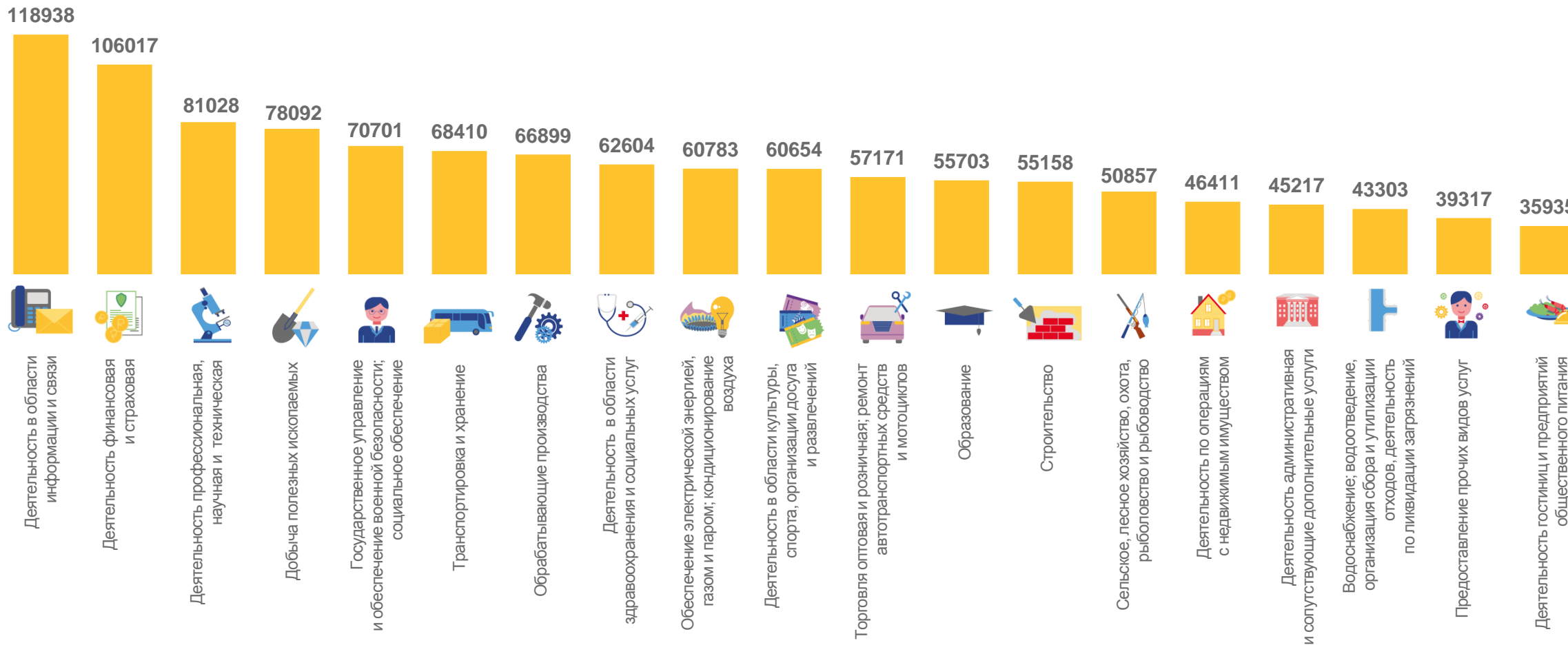
# 03 СРЕДНЕМЕСЯЧНАЯ НОМИНАЛЬНАЯ НАЧИСЛЕННАЯ ЗАРАБОТНАЯ ПЛАТА РАБОТНИКОВ ОРГАНИЗАЦИЙ

в октябре 2023 года, рублей

Всего по Новосибирской области

## 64 864

По видам экономической деятельности

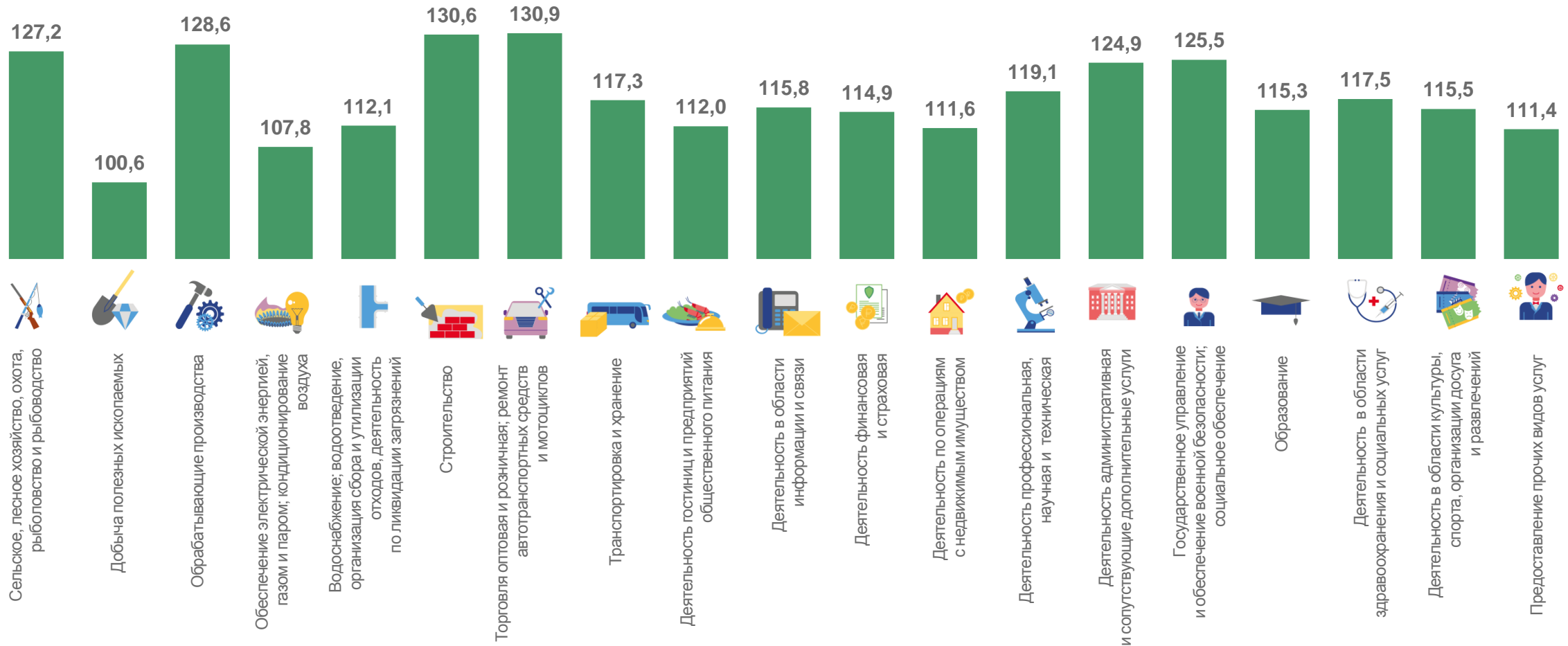




# 04 ИЗМЕНЕНИЕ СРЕДНЕМЕСЯЧНОЙ НОМИНАЛЬНОЙ НАЧИСЛЕННОЙ ЗАРАБОТНОЙ ПЛАТЫ РАБОТНИКОВ ОРГАНИЗАЦИЙ

в октябре 2023 года

По видам экономической деятельности, в % к октябрю 2022 года

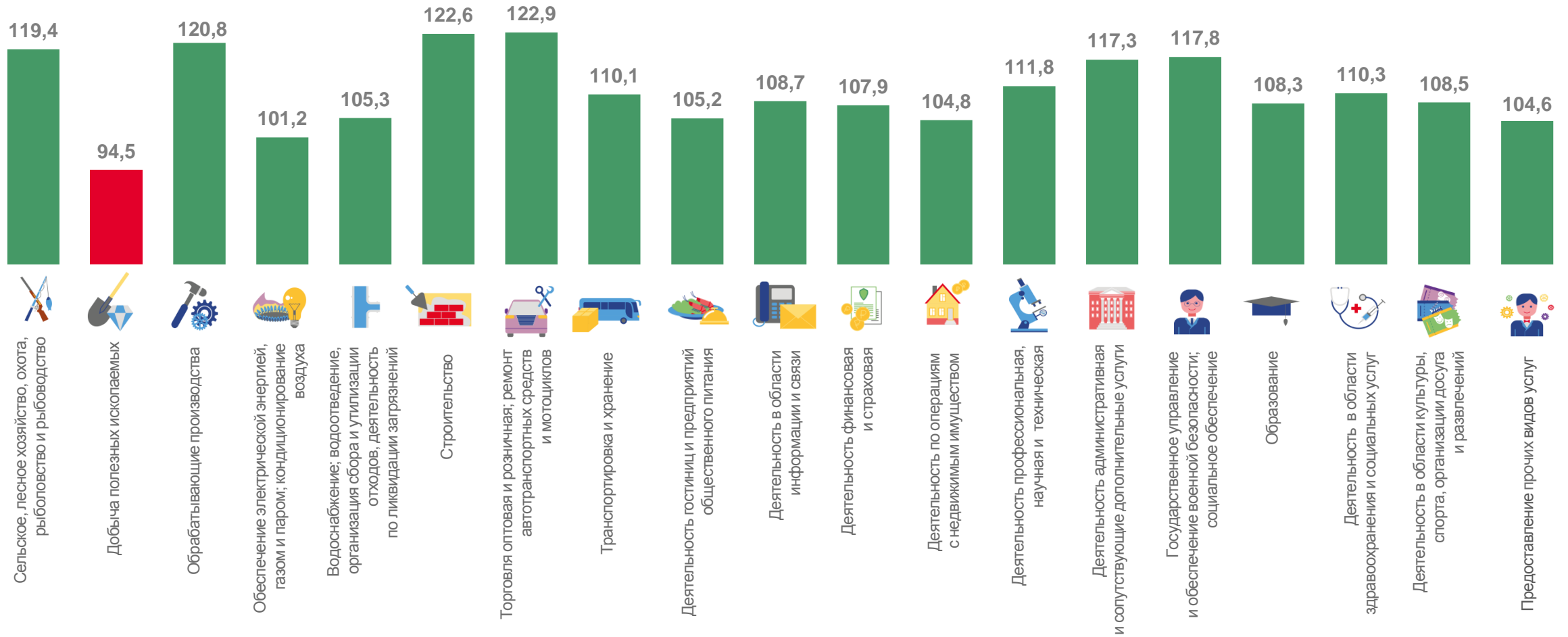




# 05 РЕАЛЬНАЯ НАЧИСЛЕННАЯ ЗАРАБОТНАЯ ПЛАТА РАБОТНИКОВ ОРГАНИЗАЦИЙ

в октябре 2023 года

По видам экономической деятельности, в % к октябрю 2022 года

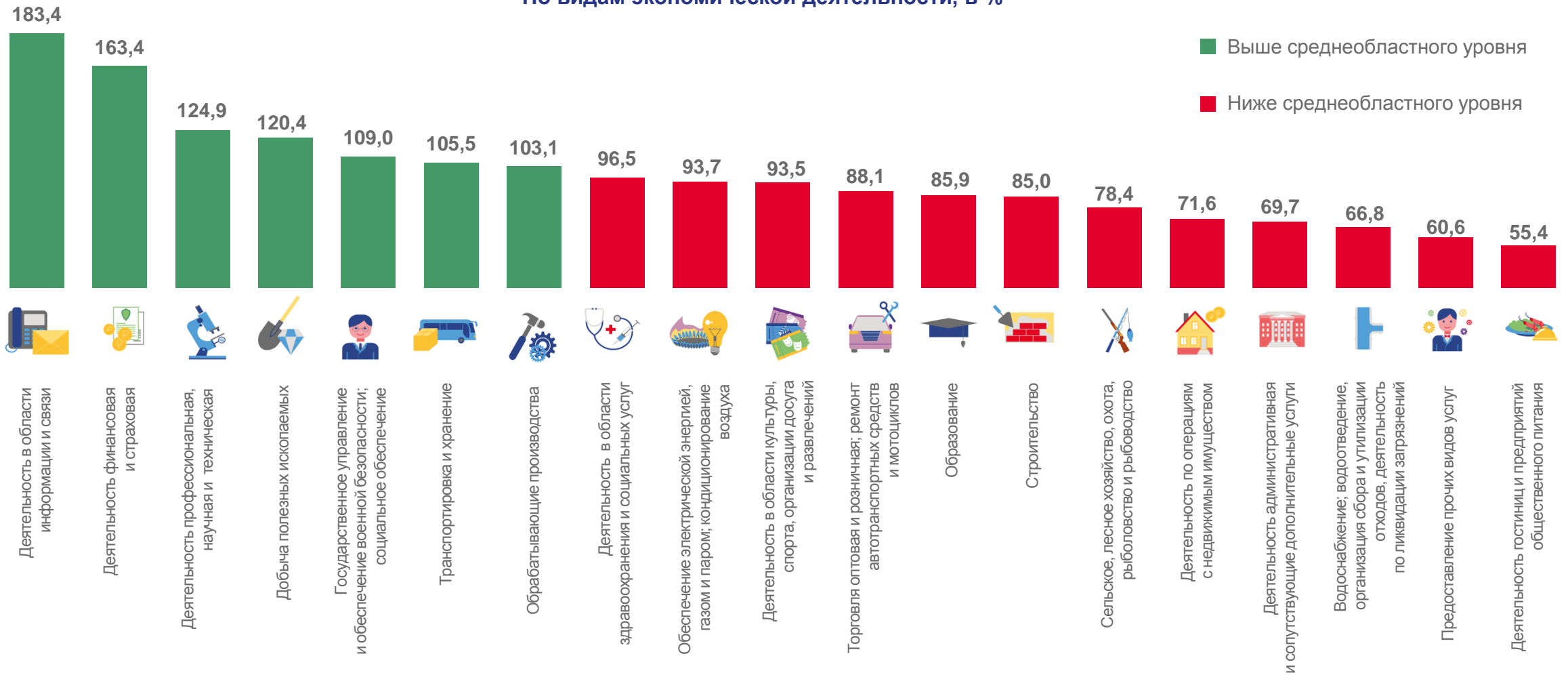




# 06 ОТНОШЕНИЕ СРЕДНЕМЕСЯЧНОЙ НОМИНАЛЬНОЙ НАЧИСЛЕННОЙ ЗАРАБОТНОЙ ПЛАТЫ К СРЕДНЕОБЛАСТНОМУ УРОВНЮ

в октябре 2023 года

По видам экономической деятельности, в %

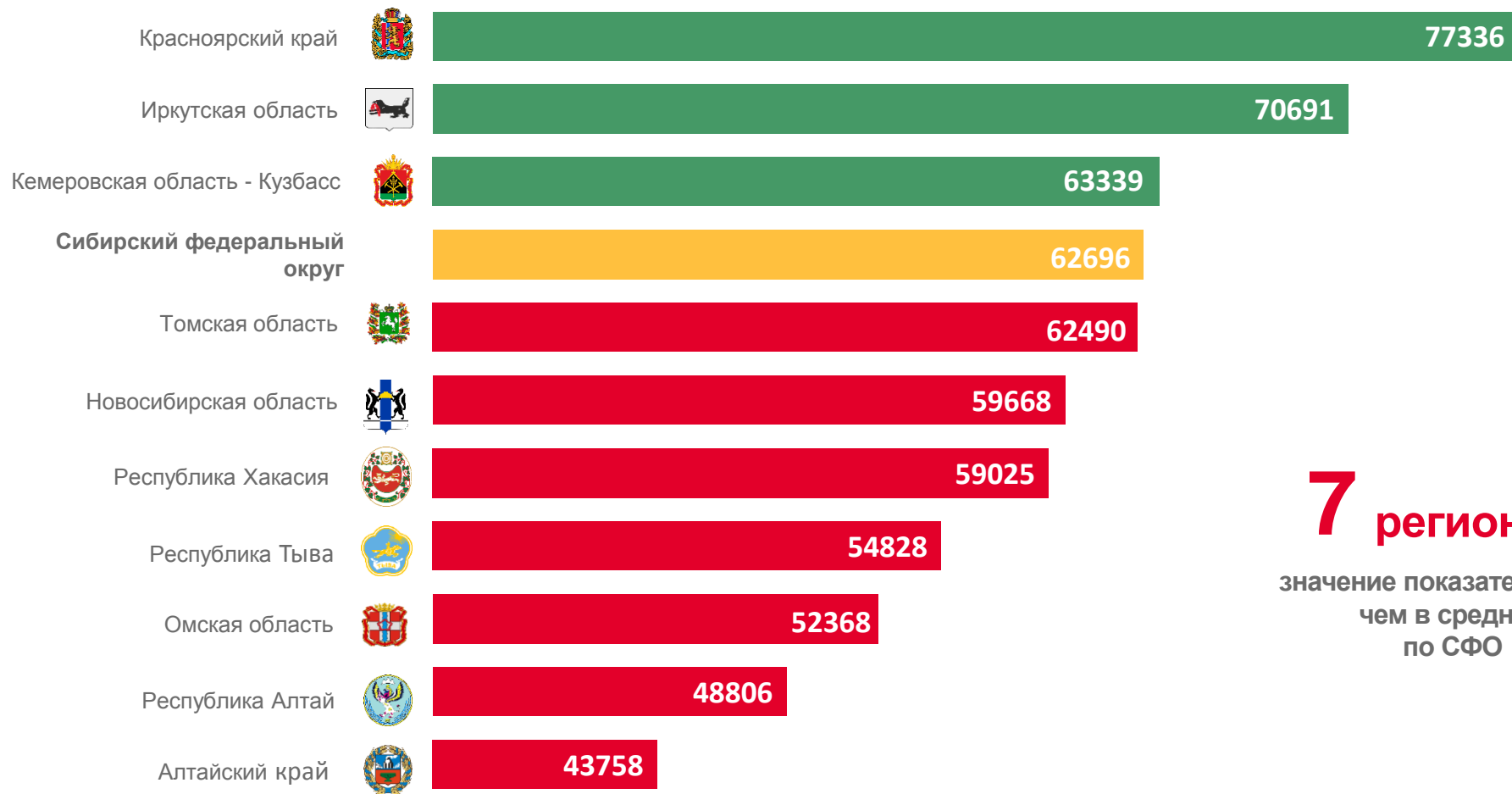






# 07 СРЕДНЕМЕСЯЧНАЯ НОМИНАЛЬНАЯ НАЧИСЛЕННАЯ ЗАРАБОТНАЯ ПЛАТА РАБОТНИКОВ В СИБИРСКОМ ФЕДЕРАЛЬНОМ ОКРУГЕ

в январе – октябре 2023 года, рублей



**3** региона

значение показателя **выше**, чем в среднем по СФО

**7** регионов

значение показателя **ниже**, чем в среднем по СФО